


Albinas Kuncevičius
Rimvydas Laužikas
Gintautas Striška

**Dubingių piliavietės (Molėtų raj.) 2005 m.
Archeologinių tyrinėjimų ataskaita**



Vilnius
2006

Turinys

Įvadas	3
Dubingių piliavietės istorinė apžvalga	4
Trumpa archeologinių tyrimų apžvalga	8
Archeologiniai tyrimai	9
Mūrinio pastato aprašymas	12
Radinių apžvalga	15
Išvados	22
Radinių sąrašas	23
Iliustracijų sąrašas	158
Iliustracijos	160
Brėžinių sąrašas	197
Brėžiniai	198
Priedai	211

I V A D A S

2005 m. liepos mėn. buvo tęsiami 2003 m. pradėti Dubingių piliavietės archeologiniai tyrimai. Prie tyrimuose jau dirbusių Vilniaus Universiteto ir Lietuvos etnokosmologijos muziejaus specialistų prisijungė Pilių tyrimo centro „Lietuvos pilys“ archeologai. Ekspedicijai vadovavo Albinas Kuncevičius (leidimas tyrimams Nr.....⁹⁵.....), kartu dirbo Rimvydas Laužikas ir Gintautas Striška. Tyrimus finansavo Kultūros paveldo akademija, Lietuvos etnokosmologijos muziejus, Molėtų raj. savivaldybė, Pilių tyrimo centras „Lietuvos pilys“ ir Vilniaus Universitetas. Tyrimams talkino Lietuvos etnokosmologijos muziejaus edukacinio projekto „Kultūros paveldo mokymai jaunimui“ dalyviai bei VU istorijos f-to studentų grupė.

Archeologinių tyrimų tikslas – atidengti Dubingių piliavietės bažnyčios pamatinės dalies liekanų perimetrą ir nustatyti apie 110 m į šiaurės vakarus nuo bažnyčios stovėjusių Radvilų rūmų liekanų būklę bei ištirti šalia jų susidariusio kultūrinio sluoksnio stratigrafiją.

Lauko tyrimus fiksavo ir brėžinių švarraščius braižė PTC „Lietuvos pilys“ architektų grupė: Rima Ašmenaitė, Romualdas Buivydas. Jiems vadovavo Vytautas Jusevičius. Absoliutus aukštis nustatytas pagal Dubingių miestelyje esantį reperį Nr. 74S-0417. Tyrimus fotografavo R. Laužikas ir G. Striška. Radinius – Vytautas Abramauskas, Rasa Valatkevičienė. Radinius piešė Rita ir Herbertas Manomaičiai.

Radinių sąrašą sudarė Kotryna Koncevičiūtė ir R. Valatkevičienė. Radinius konservavo ir restauravo PTC restauravimo skyrius, dirbinių rentgenogramos darytos LDM P. Gudyno centre. Radiniai laikinai saugomi PTC.

Dubingių piliavietės istorinė apžvalga

Dubingių piliavietės istorija buvo apžvelgta ankstesnėje ataskaitoje¹. Pradėjus Dubingių Radvilų rūmų archeologinius tyrinėjimus dar kartą kiek smulkiau apžvelgsime šaltinių duomenis, susijusius su rūmų istorija.

Dubingių vardas pirmą kartą istoriniuose šaltiniuose aptinkamas jau XIV a. Kryžiuočių metraštininkai nuniokotą Dubingių žemę mini 1334, 1373 ir 1375 m. Greičiausiai, kad XIV a. minima Dubingių žemė – tai patogiomis gynybai gamtinėmis sąlygomis apsupta sala Asvejos ežere². Joje galėjo stovėti pilis ar įtvirtinimai. B. Kviklys net nurodo, kad Dubingiuose būta dviejų pilių³. Tačiau kitų tyrinėtojų nuomone, yra painiojamos kelios, netoli viena kitos stovėjusios pilaitės.

J. Dluogošas mini, kad 1415 m. Jogaila su savo karališkuoju dvaru lankėsi Lietuvoje, pas Vytautą; pabuvojo Trakuose, Kaune, Veliuonoje, Vilkmėrgėje, o po to vyko į Dubingius, kur Vytautas buvo pastatęs naują pilį. Nauja pilis greičiausiai statyta 1412-1413 m.⁴ Galima manyti, kad Vytautas, statydamas naują Dubingių pilį, panaudojo ankščiau įtvirtintą salą – kalvą, kurioje stovėjo kryžiuočių minima pilaitė. 1420 m. vasario 8 d. iš čia rašytas laiškas didžiajam Ordino magistrui, kur pažymėta, kad didysis kunigaikštis Dubingiuose pastatydino bažnyčią.

XV-XVI a. pr. Dubingiai priklausė didžiajam kunigaikščiui, kuris valdė per vietininką.⁵ 1433 m. Dubingių seniūnas buvo Stanislovas Sakas. Po Sako mirties, seniūnu (1434-1435 m.) tampa jo sūnus Andrius Sakaitis. Tai vienas įtakingiausių didžiojo Lietuvos kunigaikščio Kazimiero laikų didikų: 1455 m. buvo vadinamas vyriausiuoju kariuomenės vadu, dažnai dalyvavo pasiuntinybėse.⁶ Pats Kazimieras Jogailaitis Dubingiuose lankėsi 1450 ir 1453 m.⁷

1477 m. Dubingių ir Maišiagalos seniūnu buvo Bartošas (Bartolomiejus) Mantautaitis⁸. Susiklostė tradicija, kad tas pats vietininkas valdė Dubingius ir Maišiagalą.

Kokiu būdu ir kada Dubingiai, kaip privati nuosavybė, atitenka Radviloms tiksliai nenustatyta. Dažniausiai teigiama, kad šias valdas perima Radvilų giminė XVI a. pr. (1508

¹ A. Kuncevičius, R. Laužikas, Dubingių piliavietės (Molėtų raj.) 2003 m. archeologinių tyrinėjimų ataskaita, 2004 m.,

² R. Batūra. Dubingių pilis XIV-XVI a. //Dubingiai, 1971, p. 40

³ B. Kviklys, Mūsų Lietuva, t. 2, Vilnius, 1991., p. 514

⁴ V. Daugudis //Kultūros paminklų enciklopedija, Rytų Lietuva I, p. 184

⁵ R. Batūra..., p. 43

⁶ R. Petrauskas. Lietuvos diduomenė XIV a. pabaigoje – XV a., 2003 m., p. 288

⁷ B. Kviklys..., p. 514

⁸ R. Petrauskas., p. 263

m.?)⁹ ar net dar XV a. pab.¹⁰ Pirmasis jas gavo Jurgis Radvila (miręs 1541 m.) – Lietuvos didžiosios kunigaikštystės lauko etmonas (nuo 1508 m.), vėliau didysis etmonas (nuo 1533 m.). Po jo mirties Dubingiai atiteko Mikalojui Radvilai Rudajam.

Nuo XVI a. vidurio aptinkame daugiau rašytinių žinių apie Dubingių pilį. Radvilų dvare, nuo 1547 m. lapkričio mėn. 19 d., beveik penkis mėnesius gyveno Lietuvos didžiojo kunigaikščio Žygimanto Augusto žmona Barbora Radvilaitė. Šį laikotarpį atspindi gan gausi karališkos poros korespondencija. Iš laiškų sužinome, kad Dubingių dvaras iš visų pusių apsuptas vandens, o susisiekti su sausuma buvęs tiltas. Barbora apsistojo mūriniame name, kuris nuo vandens pusės buvo gerai sutvirtintas. Gyvenamas pastatas, greičiausiai, buvo naujas, nes įgriuvo po gyvenamaisiais kambariais esantis rūsysis. Gali būti, kad apsigyventa dar Vytauto statytoje pilyje.

Dėl fragmentiškai išlikusių šaltinių nežinome ar Mikalojus Radvila Rudasis dažnai lankėsi Dubingiuose. R. Ragauskienės nuomone, eidamas atsakingas pareigas jis turėjo laikytis keliaujančio didiko gyvenimo būdo. Žinoma, kad 1547 11 19 – 1548 04 14 su seserimi Barbora apie pusmetį praleido Dubingiuose¹¹, o 1569 m. balandį čia sutiko Velykas.¹²

R. Ragauskienė, plačiau analizavusi Radvilos Rudojo gyvenimą nustatė, kad XVI a. pradžioje Dubingiai buvo vidutinio dydžio Radvilų valda. Mažai tepasikeitusi padėtis aprašyta ir 1643 m. inventoriuje. Nors valda ir vidutinio dydžio, jai Rudasis skyrė ypatingą vaidmenį. Po slaptų karališkų vedybų Dubingių pilis buvo parinkta apgyvendinti B. Radvilaitę; vietovės pavadinimas pasirinktas ir Radvilos kunigaikščio titului. Be to, Dubingiai tapo XVI-XVII a. Biržų šakos Radvilų laidojimo vieta. Radvila Rudasis nemažai investuodavo į reprezentacinių dvarų kūrimą ar atnaujinimą, tačiau ypač neplėtė savo Dubingių valsčiaus, aplinkinės žemės nebuvo perkamos, netgi neatstatė griūvančios Dubingių pilies. Didesnis dėmesys buvo teikiamas valdai netoli Vilniaus – Jašiūnams.¹³

Po Radvilos Rudojo mirties (1588 m.) Greičiausiai iki XVII a. pr. Dubingiuose didesni statybiniai darbai nevyko arba nėra žinomi. Jonušo Radvilos (1579-1620) įsakymu iki 1620 m. buvo nugriauta medinė bažnyčia. Vietoje jos buvo statoma mūrinė bažnyčia, kurioje norėta įkurti Biržų – Dubingių Radvilų mauzoliejų. Tam tikslui užsakyti marmuriniai sarkofagai. 1620 m. mirus Jonušui jo darbus tęsė brolis Kristupas (1585-1640). Greičiausiai

⁹ V. Daugudis ... p. 184

¹⁰ R. Ragauskienė. Lietuvos didžiosios kunigaikštystės kancleris Mikalojus Radvila Rudasis, 2002 m., p. 380

¹¹ R. Ragauskienė..., p. 191, p. 407

¹² R. Ragauskienė..., p. 381, p. 413

¹³ R. Ragauskienė..., p. 380

ne visi suplanuoti darbai buvo padaryti. 1621 m. Dubingių administratoriui buvo liepta uždengti bažnyčios stogą. Apie rūmų statybas jokių duomenų nėra, tačiau gali būti, kad tuo pačiu rūmai buvo bent remontuoti. 1627 m. perkeliant į Dubingių bažnyčią Radvilos Juodojo palaikus darbai buvo greičiausiai jau užbaigti.

XVI a. antroje pusėje-XVII a. pradžioje Dubingiai, kaip Radvilų rezidencija, tapo svarbiu LDK centru. 1613 m. LDK žemėlapyje Dubingiai išskirti kunigaikštiška mitra, kuria pažymėtos svarbiausios kunigaikščių giminių rezidencijos.

Išlikę Dubingių pilies inventoriai, sudaryti 1634, 1651, 1653 ir 1661 m.¹⁴ Iš jų sužinome, kad pilis buvo iš dviejų mūrinių pastatų (vienas iš jų, greičiausiai, priestatas). Mūriniame name buvo du kambariai su septyniais stiklo langais, krosnys iš baltų koklių ir kaminai, nuvesti į virtuvės centrinį kaminą, išmūrytą virš čerpių stogo. Pastatas turėjo 3 pusrūsius. Tai buvo daboklė (turma) be langų, vyninė (piwnica) bei išdinė. Išdinės langai su geležiniais virbais ir geležinėmis langinėmis.

Įdomių faktų Dubingių istorijai pažinti rado E. Meilus. Jo paskelbtame Radvilų tarnautojo 1656 m. laiške Boguslavui Radvilai pasakojama apie Jonušo Radvilos mirtį, taip pat užsimenama apie padėtį Dubingiuose. Laiške minima, kad visas dvaras su „...visais pastatais sudegintas...“, taip pat smarkiai suniokota ir išniekinta bažnyčia bei joje buvę palaikai.¹⁵ Keista tai, kad vėlesniuose inventorių aprašymuose didelių rūmų nuostolių neminima, ir toliau kalbama apie kelis pastatus, koklines krosnis. Atrodytų, kad po karo Dubingių rūmai buvo gan greitai suremontuoti, tačiau žinoma, kad Boguslavas Radvila vedęs savo giminaičio Jonušo Radvilos dukterį ir paveldėjęs Dubingius mažai jais rūpinosi. 1661-1665 m. jo rūpesčiu buvo perstatoma Biržų pilis. Dubingiai tuo metu jau buvo išnuomoti kreditoriams. XVIII a. Dubingius nuomojo M. Tyzenhauzas, L. Pociėjus, K. Puzyna, J. Bialozaras ir kt.

Pagal 1736 m. nuorašą žinomas 1666 m. inventorius¹⁶. Dokumente užfiksuotas mūrinis dviejų galų su priemene pastatas. Jame yra dvi krosnys iš baltai dažytų koklių su kunigaikščių herbais. Po pastatu yra rūsys, o šalia stovi kitas mūrinis pastatas priešais kurį dar keli pagalbiniai statiniai.

Iš 1670 m. ir 1687 m. inventorių matyti, kad rūmai jau apleisti, keli langai užmūryti, kiti be stiklų. Ažuoliniai langų rėmai supuvę, mūrai jau pradėjo „plyšti“.

¹⁴ Remiamasi M. Jučo duomenimis (M. Jučas, Dubingių praeitis //Dubingiai, 1971, p. 49-)

¹⁵ E. Meilus. Apie Dubingių bei kitų Lietuvos vietų nuniokojimą XVII a. viduryje karo su Maskva metu //Kultūros barai 2006, Nr. 2. p. 85

¹⁶ Duomenis surinko R. Laužikas // A. Kuncėvičius, R. Laužikas, Dubingių piliavietės (Molėtų raj.) 2003 m. archeologinių tyrinėjimų ataskaita, 2004 m., p. 6

1686 m. rūmuose minimas mūrinis pastatas dviejų aukštų su gonkeliu ir priemene, dviejų galų.¹⁷ Abiejuose pastato aukštuose po du kambarius. Apatiniame aukšte krosnys iš paprastų, žalių koklių, viršuje – su kunigaikščių herbais. Šalia rūmų stovi dar dviem aukštais aukštesnis bokštas. Pastatas su trimis rūšiais, šalia jo pagalbiniai pastatai. Rūmų stogas dengtas čerpėmis.

1670 m. kalne pastatytas didelis šiaudais dengtas gyvenamasis namas. Prie pilies rūmų išaugo ūkiniai pastatai: svirnai, arklidė, daržinė, degtinės varykla ir pirtis su virtuve.

XVIII a. pradžioje iš rūmų telikusios tik sienos, koklinės krosnys griaunamos, plytos naudojamos kitos statyboms. Apie 1731 m. išpirkęs užstatą Dubingius perima Mykolas Kazimieras Radvila (1702 06 13 – 1762 05 15, Nesvyžiaus ir Olykos šaka). Dubingius rado apleistus, rūmus ir bažnyčią ištuštėjusius. Greičiausiai mūriniai pastatai buvo smarkiai apirę, „...nes niekur negalėjo rasti ten palaidotų Biržų šakos Radvilų palaikų“.¹⁸

1740 m. surašius piliavietės inventorių mūrinių rūmų kambariai vadinami skliautuotais, tačiau tušti, visai be langų ir durų.¹⁹ Po pastatu minimi rūšiai greičiausiai dar sveiki. Pažymima, kad nebėra stogo. Beveik sugriuvusius rūmus vaizduoja ir 1768 m. inventorius.²⁰ Pažymima, kad rūmai visai sugriuvę, tačiau frontonas aukštas dar sveikas ir rezidencijos bokštas dar nesugriuvęs. Šalia rūmų minimi du tvenkiniai.

1808 11 30 d. Dubingių valdas nupirko M. Tiškevičius. 1851 m. matininko Zenono Maleckio sudarytame inventoriuje mūrinių statinių vietose minimos tik griuvenos.²¹ Bene paskutinis matęs piliavietės vaizdą buvo N. Orda, 1878 m. užfiksavęs ją iš PV pusės, nuo kito Asvejos ežero kranto.

XX a. pr. Dubingiai buvo tik nedidelis miestelis. Iš piliavietės buvo renkamos plytos, kai kada randami radiniai. Šį laikotarpį Dubingiuose, matyt, geriausiai apibūdina B. Kviklio pateiktas Antano Jaroševičiaus (1910 m.) aprašymas. „Tai mažas su sena medine bažnytėle miestelis, gulus labai aukštoj ir nepaprastai gražioj vietoj prie didelio ežero...Patsai miestelis nei kuo ypatingumu nepasižymi. Puiki jo gamta, jo ežero vandenys ir kalnai, apaugę šimtamečiais milžiniškais ažuolais, klevais ir senais senais vaisių medžiais, gal dar nuo kunigaikščių Radvilų laikų, kur jų rūmų liekanos randamos.... Vasaros metu gana dažnai

¹⁷ R. Laužikas..., p. 7

¹⁸ E. Kotlubajus. Radvilos., 1995, p. 328

¹⁹ R. Laužikas... p. 8

²⁰ R. Laužikas... p. 8

²¹ R. Laužikas... p. 8

apsilanko pėsti turistai lenkai iš Vilniaus, rankiodami senovines lietuvių liekanas. Lietuviai gi tokių ekskursijų niekuomet nedaro ir, matyt, visai nepažįsta savo sostapilės apylinkių”.²²

Nežinia, ar tokio apibūdinimo paveikti, lietuviai „susidomi“ apylinkėmis. 1934 m. pastatytas medinis tiltas, 1938 m. nusprendus Dubingių piliavietėje statyti poilsinę, vietą rinkę VD Kultūros muziejaus komisijos atstovai (J.Puzinas ir V.K. Jonynas) aplanko piliavietę. J. Puzinas pažymėjo, kad yra treji, mūrinės tvoros, dvaro rūmų ir greičiausiai bažnyčios griuvėsiai. 1939 m. statant poilsinę vilą buvo atlikti nedideli archeologiniai tyrimai bažnyčios apsidės vietoje.

Trumpa archeologinių tyrimų apžvalga

1939 m. pirmieji archeologiniai tyrimai vyko bažnyčios vietoje. Tyrinėjo Vytauto Didžiojo kultūros muziejus (V.K. Jonynas ir B. Lukoševičius). Tuomet atkasta apsidės vieta, surasti po ja buvusių rūsių skliautai. Tarp radinių pasitaikė žiedas, marmuro gabaliukai, plokščios čerpės. Atrasti žmonių kaulai daugiausiai buvo pavieniai, o kriptoje surastas mirusysis palaidotas juoda medžiaga aptrauktame pušinių lentų karste.

Vėliau piliavietė žvalgyta 1969, 1979, 1987 m. Žvalgymus atliko MMT.²³

2003 m. Vilniaus Universitetas ir Lietuvos etnokosmologijos muziejus organizavo piliavietės archeologinius tyrinėjimus.²⁴ Tyrimų metu buvo pradėti buvusios bažnyčios ir jos aplinkos tyrimai, žvalgomas aikštelės kultūrinio sluoksnio intensyvumas. Viso ištirtas 70 m² plotas. Tyrinėti XVII a. bažnyčios mūriniai pamatai. Šventoriuje aptikti apie 31 įvairiai suardyti griautiniai XVI a. II p. – XVIII a. I p. kapai. 2004 m. tyrimai tęsti.²⁵ Išžvalgyta piliavietės aikštelės teritorija, tirtas bažnyčios vidus. Viso ištirti 58 m². Buvusioje bažnyčios vietoje atidengti 5 geriau išlikę griautiniai kapai bei apie 20 suardytų kapų. Bažnyčios viduje aptikti perlaidoti 8 Radvilų giminės palaikai.

²² B. Kviklys..., p. 516

²³ V. Daugudis..., p. 185

²⁴ A. Kuncevičius, R. Laužikas, Dubingių piliavietės (Molėtų raj.) 2003 m. archeologinių tyrinėjimų ataskaita, 2004 m. LII RB

²⁵ A. Kuncevičius, Dubingių piliavietės (Molėtų raj.) 2004 m. archeologinių tyrinėjimų ataskaita, 2004 m.

Archeologiniai tyrimai

Nustačius, kad bažnyčios sienų mūrai užversti storu griuvenų sluoksniu, 2005 m. nuspręsta paruošti jos teritoriją ateinančių metų tyrimams. Atidengtas bažnyčios pamatų perimetras (brėž. 13), nuo griuvenų išvalytas buvęs apsidės rūsysis, sutvarkyta teritorija (il. 2-6).

Rūmų vieta per amžių tėkmę virto griuvenų kalva, apaugusia stambiais medžiais, aukšta žole. Vizualiai apžiūrėjus kalvą, nuspręsta tyrimus pradėti kalvos PR dalyje, kur buvo kiek mažiau medžių (il. 8-10). Kalvos pakraštyje pažymėta 10x3 m dydžio perkasa (brėž. Nr. 1). Perkasa orientuota pasaulio ašių atžvilgiu. Š-P kryptimi (perkasos plotis) – 3 m, R-V – 10 m. Perkasos plotas sužymėtas kvadratais: iš P į Š raidėmis A-C (perkasą išplėtus A-G) bei iš V į R skaitmenimis 1-10 (brėž. 3). Perkasos viduryje aptikta mūrinė siena. Paieškoti jos tęsinio ar ŠR pastato kampo į Š pusę padaryta 4x6 m išpjova (kv. D-G – 4-10). Pasiėkus įžemį, gilesnės mūrinio pastato dalies analizei, palei kontraforso PR pusę iškastas nedidelis šurfas.

Žemės paviršius PV perkasos kampe H_{abs} 177,60 m, ŠV kampe H_{abs} 177,48 m, rytinė perkasos dalis žemėjo apie 1,40 m iki H_{abs} 176,18 m. Viršutinis velėnos sluoksnis buvo apie 10-15 cm storio, sudarytas daugiausiai iš miškožemio, kuriame gausu susipynusių medžių šaknų, smulkių griuvenų bei kalkių skiedinio.

Po velėna kv. A-C – 1-4 susiformavęs iki 90 cm storio griuvenų sluoksnis (brėž. 4, brėž. 6 / indeksas 2. (toliau – ind.)) Tarp smulkesnių plytų nuolaužų pasitaikydavo ir pusplyčių ar kiek didesnių plytų. Tarp plytų buvo kalkinio skiedinio. Toks pat sluoksnis susiformavęs ir kv. A-C 4-5 bei B-G 6-10, tačiau jis plonėja ir nėra didesnių pusplyčių.

Nukasus griuvenų sluoksnį aptikta mūro siena, kertanti perkasą ŠR-PV kryptimi (kv. A 3-4 – C-D 5-6). Kv. C 4-5 mūro nebuvo, tuštuma užpildyta griuvenomis. Kaip paaiškėjo vėliau, tai buvo apirusi rūšio švieslangio anga. Surastoji siena padalijo perkasą į dvi dalis. Tapo aišku, kad kv. A-C 1-4 pastato vidus, o kv. A-C 5-10 – išorė. Aukščiausiai mūrinė siena aptikta kv. A-4 H_{abs} 177,08 m, į R pusę mūras nuardytas labiau (kv. D-6 – H_{abs} 176,50 m).

Kasant giliau aptiktas stambių griuvenų sluoksnis su apysveikėmis plytomis, kalkių skiedinio ir tinko gabalais (brėž. 4, brėž. 5, brėž. 6 / ind. 3;). Pastato viduje šis sluoksnis buvo itin storas, siekė net iki 1,20 m (H_{abs} 177,40 – 176,20 m, il. 17-19). Pastato išorėje sluoksnis tesiekė 30-50 cm. Daugiausiai surasta pusplyčių, beveik sveikų plytų (27,4x13,4x7, 28,9x14,4x7,8, 29,2x14,4x7,8, 29,13,6x7,6, 30x14,2x7,3 cm; visos jos rausvos ar raudonos

molio masės, su išilginiais negiliais braukais, pasitaikė viena plyta be braukų 31x14,2x7,3 cm). Š perkasos dalyje aptiktas apirusio mūro luito fragmentas (brėž. 5 / ind. 4).

Mūrinio pastato viduje tirta iki mūro – patalpos Nr. 1 grindų ir pertvarinės sienos tarp rūsių bei skliauto viršaus (il. 20-22). Aptikta pertvara dalino kelias patalpas, todėl 2005 m. žvalgytas rūsys sąlyginai pavadintas „rūsiu A“, virš rūsio esanti patalpa bus vadinama „Patalpa 1“, o perkasos PV kampe (kv. A-1) aptiktas kitos patalpos ir po ja esančio rūsio fragmentas - „Patalpa 2“ ir „rūsiu B“. Šiais metais aptikta tik patalpos 1 PR dalis. Valant griuvenas rūsio A PR sienoje aptiktos švieslangio liekanos, šalia kurių žvalgytas ir rūsio vidus PR pusėje. Dėl nedidelės tyrimų apimties atkastas tik nedidelis skliauto fragmentas. Patalpos 1 ir rūsio A tyrimus numatoma tęsti kito sezono metu.

Pastato viduje, kv. A-C 1-4, po griuvenomis buvo smulkesnių griuvenų sluoksnis (brėž. 4, 5 / ind. 6; H_{abs} 176,50 – 176,00 m, il. 17-19). Jame gausu smulkių skiedinio gabaliukų, plytų skaldos, smėlio. Atrodytų, kad tai mūrinių sienų ardymo metu susiformavęs skiedinio ir statybinių atliekų sluoksnis. Šios griuvenos dengė giliau aptiktas mūro sienas. Analogiškos frakcijos griuvenų sluoksnio rūmų išorėje nebebuvo. Tokios pačios smulkios griuvenos buvo užpildžiusios rūšį A (po skliautu kasta iki ~174,70). Šalia šio sluoksnio, perkasos PV dalyje, kv. A-1, aptiktas stambaus žvyro su kalkinio skiedinio gabalais sluoksnis (brėž. 4 / ind. 11), virš kurio buvo susiformavęs ~15 cm rudo molio sluoksnukas (brėž. 4 / ind. 10; H_{abs} 176,60 – 176,50 m). Atrodo, kad molis – tai kažkada buvęs patalpos grindų (aslos ?) paviršius ar krosnies padas. Jis stipriai suplūktas, kietas, su degėsių intarpais. Po juo buvęs žvyro sluoksnis, greičiausiai, yra užpildas tarp skliauto ir grindų. Po žvyru aptiktas išlygintas kietas kalkinio skiedinio padas. Kv. A-1 patalpos 2 PR kampas, tačiau dėl nedidelės tyrimų apimties tolimesni šių sluoksnių ir rūmų vidaus tyrimai atidėti kitam sezonui.

Rūmų išorėje po stambių griuvenų sluoksniu aptiktas rusvų žemių su plytų griuvenom sluoksnis (brėž. 6, 7 / ind. 4; H_{abs} 176,70 – 175,50 m). Dažnai grunte pasitaikydavo įvairaus dydžio kalkių skiedinio gabaliukų, nemažai smulkių medžio šaknų. Išdžiuvęs gruntas virsdavo pilka, dulkinga žeme. Sluoksnis glaudžiasi prie rūmų PR sienos, bei uždengia visą mūro išorėje kastą plotą. Sprendžiant iš pjūvio 5-5 (brėž. 7, / ind. 4, brėž. 8 / ind. 3) šis žemių sluoksnis tęsiasi ir toliau nuo kasto ploto. Šio sluoksnio ribose, kv. A-B – 4-5 pastebima kiek pilkesnė žemė (brėž. 6 / ind. 5). Pilkesnės žemės sluoksnis beveik nesiskiria nuo ankstesnio, ir atrodo, kad tai kažkokio žemės judinimo žymės. Priešais išsiskyrusį pilkesnių žemių lopinėlį yra rūmų pusrūsio švieslangis. Gali būti, kad čia buvo bandoma patekti į rūsio vidų ar patogiau pasirinkti plytų. Panašios, tik kiek šviesesnės žemės „intarpas“ pastebimas ir kv. B – 7-8. Tai šviesiai pilkos žemės su smulkiomis griuvenomis, skiedinio

gabaliukais ir šaknimis sluoksnis (brėž. 6 / ind. 9). Šiose trijuose sluoksniuose archeologiniai radiniai buvo analogiški, kai kurie koklių ar keramikos fragmentai klijavosi tarpusavyje, todėl radiniai priskirti rusvų žemių su plytų griuvenom sluoksniui (žr. radinių aprašymą psl. 15-19). Į sluoksnį pakliuvę daiktai datuojami XVII a. I puse, todėl manoma, kad sluoksnis susidarė ~XVII a. viduryje – XVII a. pabaigoje.

Kažkokių darbų prie rūmų kv. B – 5-6 sudrėbtas ir rusvo priemolio sluoksnis (brėž. 6 / ind. 6, H_{abs} 175,60 – 175,80 m). Po juo buvo kelių cm storio juosvų žemių sluoksniukas (brėž. 6 / ind. 7) bei 5-10 cm storio kalkių sluoksnelis (brėž. 6 / ind. 8). Analogiškos frakcijos, tik kiek storesnis kalkinio skiedinio sluoksnio fragmentas išliko kv. D-F – 10 (brėž. 7 / ind. 5). Šie sluoksniai išliko tik nedideliame plote, nedideliais lopinėliais, į PV nuo švieslangio ir ties PR kontraforso siena. Kol kas nepakanka tyrimų medžiagos nustatyti sluoksnių chronologiją, nerasta jokių radinių (reikia papildomų tyrimų). Remiantis kultūrinio sluoksnio stratigrafija, šiuos sluoksnius galima sieti su XVII a. darytu nedideliu remontu. Gali būti, kad ~1620 m., Jonušo Radvilos vykdytų mūrinės bažnyčios statybų metu kiek paremontuoti ir rūmai, pastatytos naujos krosnys. Gretimame sluoksnyje rasti herbiniai Radvilų kokliai su I R monogramomis tik patvirtina spėjimus.

Giliau aptiktas molingas raudonų plytų griuvenų sluoksnis (brėž. 6, 7 / ind. 10, H_{abs} 175,55 – 175,30 m). Jis atidengtas per visą perkasą, sudarė tolygų, suplūktą, beveik horizontalų paviršių (il.11-13). Pasiekus šį sluoksnį nuspręsta paieškoti mūrinio pastato PR sienos tęsinio į Š pusę. Įvertinat žemės paviršių ir kalvos nuolaidumą spėta, kad netoliese turėtų būti pastato R kampas. Patikrinti spėjimus, perkasa išplėsta į Š pusę, kv. D-G – 4-10. Tik nuėmus viršutinį 10-15 cm sluoksnį, kv. F-8 išlindo plytų mūras. Nuvalius susikaupusį griuvenų sluoksnį aptiktas pastato kontraforsas, o kv. F – 7-8 namo kampas (il. 14-15). Išplėtus perkasą paaiškėjo, kad molingas raudonų plytų griuvenų sluoksnis tęsiasi per visą atidengtą plotą, ir glaudžiasi prie rūmų PR sienos bei kontraforso (il. 15). Sluoksnio paviršiuje buvo daugiau molio, tarsi sumindžiotas ar suplūktas kaip asla. Paviršiuje aptiktos ir kelios apysveikės įspaudusios plytos (analogiškos mūriui). Gilesnį gruntą sudaro daugiausiai plytų skalda, molis (ar suaižėjusios plytos). Šis sluoksnis nuo 10 iki 30 cm storio. Jis „storėjo“ į Š pusę, link kontraforso. Susidaro vaizdas, kad moliu ir plytų griuvenomis lygintas žemės paviršius. Kv. E-G – 10 sluoksnis buvo tarsi perkastas (brėž. 7 / ind. 6), molis kiek šviesesnis, su medžio šaknimis. Gal grunto pokyčius nulėmė medžių šaknys. Pagal sluoksnyje aptiktus radinius (renesansinius koklius ir raktus) sluoksnį galima datuoti XVI a. II puse (žr. radinių aprašymą psl. 19-20).

Po molio su raudonų plytų griuvenomis susiformavęs 5-40 cm storio kalkinio skiedinio sluoksnis (brėž. 6, 7 / ind. 11; brėž. 8 / ind. 4). Jis visur, plonesniu ar storesniu sluoksniu glaudėsi prie mūrinės sienos. Reikia pažymėti, kad skiedinio sluoksnis toliau nuo mūro tolydžiai plonėjo, o perkasos PR kampe, kv. A-B – 9-10 jo iš vis jau nebuvo. Tiek prie PV rūmų sienos, tiek ir ties kontraforso PV ir PR dalimi skiedinys tiesiog prilipęs prie mūro 175,25-175,45 H_{abs} m aukštyje. Iki 20-30 cm nuo sienos susiformavusi kieta skiedinio pluta. Neabejojama, kad kalkinio skiedinio sluoksnis yra rūmų statybų ar didelio remonto liekanos. Jame nerasta jokių radinių. Kalkinio skiedinio atliekos dengė ankstesnį tereną ne visur vienodu sluoksniu storiu, t.y. užpildė nedideles įdubas. Greičiausiai prieš rūmų statybą ankstesnė teritorija nelyginta.

Po griuvenų sluoksniu surastas rausvos spalvos molis (brėž. 6, 7 / ind. 14; brėž. 8 / ind. 22, il. 23, 24). Aukščiausiai jis aptiktas kv. B-C – 8-10, H_{abs} 175,30-175,20 m aukštyje. Sluoksnis žemėjo labiausiai kv. B-C – 6-7. Tiesa, čia molis nevientisas, išryškėjo plonytis pilkšvos žemės bei degėsių lopinėlis. Nuvalius vieną degėsių sluoksnį, čia pat ryškėjo kitas sodrus juodas degėsių sluoksnis (brėž. 6 / ind. 13 H_{abs} 175,45- 174,80 m). Vietomis degėšiai persimaišydavo, susiliedavo į bendrą 3-10 cm sluoksnį arba atsiskirdavo molio ir pilkšvos žemės tarp sluoksniais (brėž. 6 / ind. 12). Pastebėta tendencija kv. A-C – 4-7 degėšiams „žemėti“ į ŠV pusę, link mūro sienos (il. 25, 26). Palei mūrą degėšiai ir pilkos žemės ruožas sudarė apie 20 cm storio sluoksnį, jie „glaudėsi“ prie sienos, degėsių liekanos net buvo įsikverbę tarp mūro plyšių, skiedinio (il. 27). Greičiausiai būta didelio gaisro, nes nuo kaitros ištrupėjo plytos ir skiedinys (smulkių apdegusių plytų nuoskalų surasta ir iki 20 cm nuo mūro). Analogiškas degėsių sluoksnis glaudėsi ir prie kontraforso pamatinės dalies iš PV pusės kv. C-D 7 (brėž. 11, H_{abs} 174,80 m), tačiau ties kontraforso PR siena šio sluoksnio nerasta. Po degėšiais aptiktas žmogaus veiklos neliestas molio sluoksnis.

Po tyrimų, Molėtų savivaldybės lėšomis, virš perkasos sumontuotas laikinas stogas (il. 47-49).

Mūrinio pastato aprašymas

Tik nukasus viršutinius sluoksnius kv. A-B 3-4 pasirodė mūrinės sienos viršus. Aukščiausiai ji aptikta H_{abs} 177,08 m, toliau buvo labiau nuardyta. Kv. D-6 mūras rastas ~ H_{abs} 176,50 m o kontraforso liekanos dar žemiau, kv. E-8 – H_{abs} 175,80 m.

Iš viso surastos dvi pastato sienos (ŠR ir PR) (il. 32, 35) vidinė pertvara tarp rūsių A ir B (kv. A-C 1-3, il. 20, 21) A rūsio skliauto liekanos (il. 22, 41-43) bei kontraforsas (brėž. 2; il. 36-38).

Tyrinėtame pastate aptiktos buvusio rūsio A sienų bei patalpos 1 grindų liekanos. Nustatyta, kad rūsio A plotis yra 5 m. Ilgis dėl nedidelės tyrimų apimties kol kas nežinomas. Patalpos 1 ŠR dalyje, kv. E-F 4-5 H_{abs} 176,60 m aukštyje aptiktos grindų liekanos (brėž. 2; il. 39). Jos sudėtos iš $\sim 21 \times 17,8 \times 5,4$ cm dydžio grindų plytelių. Po plytelėmis supiltas 15-20 cm storio kalkinio skiedinio sluoksnis, tačiau iš išlikusio fragmento negalime teigti, kad tai grindų pagrindas. Skiedinys birus, nesukietėjęs. Po biriu skiediniu, patalpos 1 vidiniame kampe, kv. E 5-6 H_{abs} 176,18 m aukštyje aptiktas kietas kalkių skiedinio padas, kuris taip pat galėjo būti grindų pagrindu (il. 40). Viršutinės grindų liekanos neardytos, todėl žemesnis skiedinio padas plačiau liko netyrinėtas. Analogiškos kieto kalkinio skiedinio padas aptiktas ir kv. A 1 ties H_{abs} 175,92 m. Spėjama, kad čia aptiktas patalpos 2 grindų lygis.

Apie buvusį rūmų pastatą daugiausiai informacijos teikia PR siena (brėž. 2 ir 9, il. 32). Čia galima išskirti mažiausiai du statybos etapus. Prie vėlyvesnio etapo pamatinės dalies glaudžiasi molingas raudonų plytų griuvenų sluoksnis. Jame rasti radiniai leidžia šį etapą sieti su XVI a. vidurio – XVI a. II pusės rekonstrukcija. Nustatyta, kad mūryta daugiausiai gotikai būdingu plytų rišimu, tačiau griežta plytų eilių tvarka neišlaikyta (il. 32,33). Mūro viduje ir išorėje naudoti ir dideli akmenys. Lyginant mūrą tarp akmenų plytų dėjimo tvarkos iš vis nesilaikyta. Sienos storis ~ 120 cm. Mūrai naudotos rausvos ir raudonos $\sim 29,1 \times 13,5 \times 7,8$ cm dydžio plytos. Šio etapo siena mūryta ant ankstyvesnio mūro liekanų. Panašu, kad nuo H_{abs} 175,20 m iki $\sim H_{abs}$ 175,60 m. yra sumūryta ištisinė didesnių akmenų eilė, sudaranti šio etapo „pamatą“ ir atskirianti jį nuo ankstyvesnio mūro. Toks pats akmenų „pamatas“ pastebėtas ir kontraforso mūre, analogiškame aukštyje. Šiek tiek virš pamato, kv. C 4-5 buvo suformuota rūsio A švieslangio ertmė. Siena šioje vietoje itin apirusi, tačiau vizualiai galima išskirti įžambiai mūrai mūrytų plytų eilių. Greičiausiai rūmų išorėje, rusvų žemių su plytų griuvenomis sluoksnyje rastomis plytomis nusklembtu kampu buvo išmūryta švieslangio ertmė. Pagal išlikusias švieslangio liekanas galima nustatyti apytikslį lango dydį. Panašu, jog jo apačia buvusi apie H_{abs} 175,50 m (kiek virš akmenų „pamato“ eilės), o viršus $\sim H_{abs}$ 176,30 m aukštyje (greičiausiai suskliaustas puslanke arka). Išorėje lango plotis galėjo siekti apie 80 cm, viduje apie 100-120 cm.

Ankstyvesnio etapo mūras skiriasi. Čia mūryta daugiausiai iš vidutinio dydžio akmenų eilių, tarpus užpildant skiediniu, smulkesniais akmenimis ir plytgaliais (il. 33-34). Skiedinys taip pat kiek kitoks. Jei vėlyvesnio etapo skiedinys buvo daugiau balkšvas,

smulkiagrūdis ir kietas, tai gilesniojo mūro – rusvas, rupus. Dėl nedidelės tyrimų apimties plačiau ankstyvesnio etapo mūras netyrinėtas. Išsamūs tyrimai atidėti kitam sezonui. Tačiau nustatyti, ar ankstyvojo mūro etapas gali būti siejamas ir su kontraforsu, kv. C-D 6-7, ties sienos ir kontraforso sandūra iškastas nedidelis, 60x60x60 cm dydžio šurfas. Paaiškėjo, kad kontraforsas taip pat turi ankstyvojo mūro. Su ankstyvesniu mūru siejamas degėsių sluoksnis. Jame aptikti radiniai leidžia mūrą datuoti ~XV a.

ŠR siena, aptikta kv. E-G 4-6 smarkiai apardyta, jos paviršius aptiktas ~ H_{abs} 176,40 m aukštyje (brėž. 2 ir 10, il. 35). Jos išlikęs storis ~110 cm. Atkasus nedidelį sienos fragmentą iš ŠR pusės aptiktas itin aprupėjęs mūras. Iš po akmenų eilės buvo visiškai ištrupėjęs skiedinys, plytos suaižėjusios. Tolimesni tyrimai atidėti kitam sezonui.

Kv. A-B 1-2 rasta pertvara tarp rūšio A ir B (brėž. 2; il. 20, 21). Jos storis ~1 m, atkastas sienos ilgis – 2 m. Siena nuardyta daug daugiau, nei išorinės pastato sienos. Jos viršus aptiktas ties H_{abs} 176,20 – 175,96 m. Pertvara su išorine (PR) siena mūryta kartu, tačiau ties aptiktu rūšio A skliautu (į ŠR) yra susidaręs kelių cm dydžio tarpas. Taigi, galima teigti, kad šioje vietoje skliautas su pertvara nesurištas. Į PV nuo pertvaros aptiktas analogiškas tarpelis su rūšio B skliautu. Be to, kv. A 1 ties H_{abs} 175,92 m surastas horizontalus kalkinio skiedinio „padas“ – patalpos 2 grindys (?).

PV rūšio A dalyje aptiktas skliauto fragmentas apardytas (brėž. 12; il. 22, 41-43). Dėl nedidelės tyrimų apimties pavyko atkasti tik nedidelį cilindrinio skliauto mūro fragmentą, rūšio A „lubas“. Bandymai smaigu pasiekti rūšio grindis nepavyko. Turėtas 120 cm ilgio strypas gan lengvai susmigdavo į smulkių griuvenų sluoksnį. Bandymas buvo atliekamas H_{abs} 174,80 m aukštyje, kv. C 3. Taigi, galima spėti, kad grindys giliau nei H_{abs} 173,60 m, o pusrūšis buvo mažiausiai 3-4 m aukščio.

Kv. D-G 7-9 surastas pastato R kontraforsas (brėž. 2, 9, 11, 12; il. 36-38). Jis 3,20x260 m dydžio, išžėstas PV – ŠR kryptimi. Aukščiausiai kontraforso mūras aptiktas H_{abs} 176,10 m, o žemiausiai H_{abs} 175,43 m. lygyje. Kontraforso mūras, kaip ir PR siena mūrytas keliais etapais. Vėlyvesnis, prasidedantis H_{abs} ~174,80 m aukštyje akmenų „pamatu“ mūrytas ant ankstyvesnės dalies. Pagal kv. D 7-8 išlikusią plytų eilę manoma, kad didesnė tik aptikta kontraforso pamatinė dalis. Antžeminė dalis, greičiausiai prasidėjusi H_{abs} 175,70 m aukštyje buvo beveik 2,60x2,60 m dydžio kvadrato formos. Tenka atkreipti dėmesį į kontraforso antžeminės dalies mūrą. Mūryta išskirtinai pusplytėmis. Nors mūras iš pažiūros „tvarkingas“ tačiau panaudotos medžiagos leidžia spėti, kad kontraforsas išmūrytas paskubomis, nepasiruošus statyboms ar remontui. Imta tik tai, kas turėta po ranka. Manoma, kad

kontraforso antžeminė dalis mūtyta kartu su pastato sienomis XVI a. viduryje – XVI a. II pusėje.

Pamatinė kontraforso dalis kiek skiriasi nuo viršutinio mūro – tai ankstyvesnio etapo mūras. Čia panašiai kaip ir pastato PR sienoje mūriui naudoti daugiausiai akmenys, klojant juos eilėmis, o tarpus užpildant pilkšvai rusvu skiediniu su plytgaliais. Prie kontraforso PV sienos glaudžiasi ir virš įžemio aptiktas degėsių sluoksnis. Manoma, kad tai ~XV a. mūro liekanos

Radinių apžvalga

Dubingių Radvilų rūmų tyrimų metu radiniai numeruoti nuo Nr. 1. Ant radinių užrašyta metrika: Dubingiai 2005, santrumpa RR (Radvilų rūmai) ir numeris. Masinė medžiaga – koklių kakleliai, puodų sienelės suskirsčius pagal bendrus požymius – numeruota vienu numeriu, nurodant šukių skaičių. Radinių nuotraukos pateikiamos radinių sąrašė (mažomis nuotraukėlėmis), sveikiausių ar svarbiausių radinių nuotraukos, piešiniai ir rekonstrukcijos pateiktos po lauko tyrimų vaizdų.

Rusvų žemių su plytų griuvenom sluoksnis, H_{abs} 176,70 – 175,50 m

BUITINĖ KERAMIKA	Nr. 1-112
KOKLIAI	Nr. 113-464
ČERPĖS	Nr. 465-492
GRINDŲ PLYTELĖS	Nr. 493-500
PLYTOS	Nr. 501-508
TINKAS	Nr. 509-520
METALAS	Nr. 525-547, 549-555
MONETA	Nr. 548
ARCHITEKTŪRINIS STIKLAS	Nr. 556-567
STIKLINIAI INDAI	Nr. 568-573

Rusvų žemių su plytų griuvenomis sluoksnis susidarė nykstant rūmams. Į jį pateko šiukšlėmis virtę puodai, kokliai, kiti buityje naudoti daiktai. Žemių sluoksnis glaudėsi prie mūro, virš jo buvo susidarę tik rūmų griuvenų sluoksniai. Į sluoksnį pateko dirbiniai, naudoti XVII a. pr. – XVII a. viduryje. Manoma, kad rūmai nykti pradėjo po 1661-1665 m. karo.

Surasta 112 keramikos radinių. Iš jų 70 vnt. neglazūruotos ir 42 vnt. glazūruotų keramikos šukių. Iš neglazūruotos keramikos galima išskirti 24 vnt. puodų. Puodai išlikę fragmentiškai, vidutiniškai jų angų skersmuo buvo 16-28 cm, dugnelių skersmuo 12-17 cm. Kai kurie puodai puošti bangelės (Nr. 33, 40, 41, 42, 44, 47, 55), bangelės ir griovelio (Nr. 34), ar įkartėlių motyvu (Nr. 49). Kiti 56 vnt. smulkių fragmentų įvardinti indais.

Tarp glazūruotų indų pasitaikė keletu puodų šukių (Nr. 1, 2, 11). Puodas Nr. 1 (il. 50) glazūruotas tik vidinėje pusėje, be to išsiskyrė savo sienelių ornamentu. Jo šonas puoštas trejomis eilėmis bangelių, virš kurių puodo pakraštėlis ornamentuotas tritaškiais šampuko įspaudais. Įdomu tai, jog greičiausiai tuo pačiu šampuku puošta ašėlė ir šalia jos esančios sienelės. Ant jų išpausta kryžiaus ar X formą sudarantis ornamentas. Be to, ant aptikto puodo pakraštėlio, dešinėje pusėje nuo ašelės yra penkių vertikalių brūkšnių, iš kurių keturi perbraukti viena horizontalia linija ornamentas. Panašu, kad indą puošė neįgudęs meistras ar mokinys. Kiti puodų fragmentai puošti tinklelio ornamentu (Nr. 2, il. 51).

Be puodų rasta 5,2 cm aukščio, dengtos žalia glazūra keptuvės kojėlė (Nr. 9), dubens sienelės ir dugnelio fragm., angos skersmuo ~34, dugnelio – ~30 cm, aukštis - 14 cm (Nr. 71, il. 56), ir indo dangtelio (?) (Nr. 56) fragmentas. Glazūruotų indų šukės buvo pilkos ir rusvos molio masės, dengtos gelsvai ruda, gelsva, žalsva glazūra. Rasti ir 7 vnt. baltos molio masės indų fragm. (Nr. 5, 10, 21, 24, 27, 28, 29) Jie dengti žalsva, ruda ir gelsva glazūromis.

Rastos kelių lėkščių šukės. Viena jų (Nr. 7, il. 53) dengta ruda ir gelsva glazūra, puošta baltos glazūros geometriniu (?) ornamentu. Kita lėkštė (Nr. 8 il. 54) rasta beveik visa. Iš keletu šukių ją pavyko suklijuoti ir pilnai restauruoti (restauravo PTC restauratorė D. Baubaitė). Lėkštė išsiskiria savo ornamentu. Ji dengta ruda glazūra, puošta gelsvos ir žalsvos glazūros augaliniu ir geometriniu ornamentu: dugnelyje pavaizduotas elnias, šonuose pasikartojantis keturių rugiagėlių ir keturių paukščių motyvas. Lėkščių skersmuo 25 (aukštis – 5,5 cm) ir 31 cm.

Rasta vienintelė akmens masės šukė (Nr. 6 il. 52), dengta balta ir mėlyna glazūromis, puošta geometriniu ornamentu, galėjo būti bokalo dalis.

Kokliai – tai gausiausia šio sluoksnio radinių grupė. Surasti 8 karūnėlių fragmentai. Keli fragmentai dengti žalia glazūra ir puošti augaliniu arba geometriniu ornamentu (Nr. 113, 114). Kitų karūnėlių fragmentai dengti mėlynos spalvos glazūra ir puošti augalinio ornamento motyvais. Ornamentas dengtas baltos ir geltonos spalvos glazūromis (Nr. 243, 244-246, 276, 424).

Karniziniai kokliai taip pat pagal glazūros (fono) spalvas pasiskirstė į tris grupes: dengtų žalia (Nr. 115-128, 239-240), mėlyna (Nr. 247-275) glazūromis ir neglazūruoti (Nr. 129, 241-242, 426-429). Tarp žaliafonių buvo puoštų heraldinėmis figūromis – žirgeliais, tarp kurių yra augalo šakelė, o volelis puoštas geometriniu ornamentu (plačios įstrižos juostos) (Nr. 115-116, il. 57). Tarp mėlynafonių karnizinių koklių buvo puoštų angelo galvute su sparnais (Nr. 247, il. 67), arkliuko žuvies uodega motyvu (Nr. 248 il. 68, 260-263, 272), ar

augaliniu ornamentu (Nr. 249-258, 264-271, 273-274, 425). Koklių ornamentai dengti baltos, gelsvos ar žalsvos spalvos glazūra.

Pasitaikė keli karniziniai kokliai, puošti čerpių stogo ornamentu. Nr. 120 buvo smulkaus ornamento, dengtas žalia glazūra, o Nr. 275 stambių čerpių ornamentu, polichrominis.

Dauguma plokštinių koklių dengti žalia glazūra, išskyrus herbinius, nebuvo mėlynafonių koklių.

Žaliafoniai, kokliai labai tradiciški miestų medžiagai. Jie puošti simetriniu augaliniu (Nr. 130-167, 169-175 (Nr. 130 il. 58)), ar geometriniu ornamentu (treližas) (Nr. 233 il. 61, 62, Nr. 237). Vienas tokio koklio fragmentas buvo neglazūruotas (Nr. 430).

Reiktų išskirti žalios spalvos glazūra dengtus herbinius koklius (Nr. 177-232). Šie kokliai puošti augaliniu–geometriniu ornamentu, kurio centre heraldinis skydas su pavaizduota karūna bei Žygimanto Augusto monograma. Spėjama, kad po herbu esančioje eilutėje romėniškais skaitmenimis gali būti užrašyta ir data 1570 (il. 60). Šie kokliai yra neapruke, o Nr. 177 (il. 59) net trūkęs gamybos metu (per trūkimą glazūra nutekėjo į vidinę koklio pusę).

Rasti keli žalia glazūra dengti herbiniai kokliai puošti Radvilų herbu (Nr. 234-236 il. 63-66). Vienas jų buvo nupjautas (Nr. 234), 18,3x8,5 cm dydžio (il. 63).

Kiti herbiniai kokliai polichrominiai. Visuose pavaizduotas Radvilų herbas – erelis su trimis ragais skyde. Galima išskirti dvi šių koklių grupes. Vienų jų fonas dengtas tamsiai mėlyna glazūra (Nr. 277-332). Erelis rudos spalvos, erelio snapas, kojos ir herbo skydas geltonos spalvos (Nr. 277 il. 69). Šių koklių rėmelis dengtas žalsvos spalvos glazūra. Vidutiniškai kokliai 19x19 cm dydžio.

Kiti herbiniai kokliai – baltu fonu (Nr. 333-422). Erelis tamsiai mėlynos spalvos, erelio snapas ir kojos geltonos spalvos, herbas ir koklio rėmelis žalsvos spalvos (Nr. 333 il. 70). Kokliai maždaug 20x20 cm dydžio. Įdomu, jog šie kokliai padaryti ne itin kokybiškai. Nevienoda ornamento atspauda kokybė, kai kur beveik nesimato herbo skydo. Kokliai glazūruoti labai neatsakingai. Daugelyje koklių, (ypač baltu fonu) ornamentas glazūra padengtas neatsargiai, nepataikyta ant ornamento, glazūra su nutekėjimais. Reikia pastebėti, kad ir erelio vaizdavimas skirtingas. Jei baltafonių koklių erelis žiūri heraldiškai į dešinę, tai mėlyno fono – priešingai. Taip pat skiriasi ir herbo ragų sukimosi kryptis.

Tarp koklių su baltu fonu aptikta ir fragmentų su inicialais I R viršutiniuose koklių kampuose (Nr. 335, il. 71; 339-340, 344, 348-350, 352, 354, 358, 363, 366, 387-389, 391-

392, 395-396, 400). Manoma, kad pagal inicialus kokliai turėjo priklausyti Jonušui Radvilai. Vienas koklis yra kampinis (Nr. 340).

Greičiausiai panašūs savo ornamentu turėjo būti ir kokliai su Vazų herbu (Nr. 420). Rasti du fragmentai su herbo skydu. Atrodo, kad skydas buvo įkomponuotas į erelio centrą, panašiai kaip ir Radvilų herbiniuose kokliuose.

Aptikti ir neglazūruoti herbinių koklių fragmentai Nr. 434-443. Dėl fragmentiškumo, pilno ornamento nustatyti nepavyko.

Vienu numeriu (Nr. 453) inventorinti 852 vnt. plokštinių koklių kakleliai.

Be plokštinių koklių aptikti ir dubeninių koklių fragmentai (Nr. 454-464). Keletas jų greičiausiai buvo kryžine anga (Nr. 463-464). Daugiausiai dubeniniai kokliai neglazūruoti (Nr. 455, 457, 459-460, 462) ar aptaškyti žalsvos spalvos glazūra (Nr. 454, 456, 458). Vieną koklį (Nr. 454 il. 72) galima rekonstruoti: jis 10,8 cm aukščio, anga -14,2x13,5 cm, dugnelis – 8 cm skersmens.

Aptikti kokliai būdingi XVII a. Pagal išlikusius istorinius šaltinius galima spręsti, kad kokliai buvo naudojami apie XVII a. pr.- XVII a. vidurį. Nors šaltiniai stovinčias krosnis mini dar iki XVII a. pabaigos, manoma, kad rūmai nykti pradėjo po karo su Maskva. Juolab, kad į sluoksnio apatinę dalį pateko ir XVII a. vidurio šilingas.

Panašiai datuojamos ir sluoksnyje surastos čerpių duženos. Į radinių sąrašą įtraukti tik informatyvūs fragmentai. Viso surasti 28 vnt., iš kurių 7 vnt. – lovinių (Nr. 465-471) ir 21 vnt. plokštinių (Nr. 472-492) čerpių. Plokštinė čerpė tik viena beveik sveika (Nr. 472), ji 35x15,3x2,5 cm dydžio. Čerpė turi trikampio formos 4,5 cm aukščio ir ties baze 5x3,5 cm dydžio gūbrį. Jos galas užapvalintas. Dauguma čerpių tokiais pačiais, užapvalintais galais (Nr. 486, 491-492). Rasta čerpių ir profiliuotais galais (Nr. 487-490), vadinamais bebros uodegos galu (čerpės su ištęstu užapvalintu galu)²⁶. Profiliuotos dalies plotis 8-8,5 cm.

Į radinių sąrašą įtrauktos tik rūmų išorėje rastos (išmestos) grindų plytelės. Rūmų viduje rastas pirmo aukšto grindų fragmentas neardytas. Manoma, kad grindims naudotos specialiai pagamintos neglazūruotos, su negiliomis braukomis plytelės. Vizualiai jų molio masė nuo statybai naudotų plytų nesiskyrė, skirtingas buvo tik plytelių plotis ir storis. Tarp rastų plytelių pasitaikė viena sveika, 20,7x17,4x4,7 cm dydžio (Nr. 497, il. 73) bei 7 vnt. grindų plytelių fragmentų (Nr. 493-496, 498-500). Kitų plytelių matmenys nuo sveikosios nesiskyrė. Vidutiniškai visos turėjo būti 21 x17-17,7x4,5-5,8 cm dydžio.

²⁶ D. Luchtanienė, Čerpių chronologijos ir tipologijos problema // Kultūros paminklai, 2000, Nr. 7, p.

Į radinių sąrašą įtrauktos 8 plytos. Plytos Nr. 501-505 - nusklembtais kampais. Viena jų sveika (Nr. 501) - 29,5x13,7x8 cm. Kitos sulūžusios per pusę, 13,7-14 cm pločio, 7,8-8 cm storio. Aptikta viena plyta nusklembtu trumpinio šonu (Nr. 507) Jos plotis 13,5 cm, storis 7,2 cm. Plytos (Nr. 506, 508) stačiakampės, 29,2x14x7,5 cm ir 25x13,2x7,7 cm dydžio. Gali būti, kad plytos nusklembtais kampais naudotos švieslangio angokraščiams.

Pavyko aptikti tinko liekanų gabaliukų. Tinko storis 0,7-3,3 cm. Tinkas dengtas baltais (Nr. 509-519) ir pilkais dažais (Nr. 520).

Be buityje naudotų geležinių peilių (Nr. 547, 549 il. 76, 555), sluoksnyje rasti geležiniai ir švininiai dirbiniai greičiausiai buvo panaudoti pastato statybai. Daugiausiai buvo vinių, kelios kilpvinės (Nr. 543-544), 5,8 cm ilgio kabliukas (Nr. 553), bei masyvus, į pleišta ar apatinį monetų spaudą panašus vyris (?) (Nr. 525 il. 74). Tarp langų detalių pasitaikė kampinis apkalas (Nr. 545 il. 75), langų stiklų tvirtinimo virbas (Nr. 546) ir švininių rėmelių (stiklui) dalys (Nr. 526). Stiklinta buvo trikampio (Nr. 557, 559, 560, 564), rombo (kartais netaisyklingo) (Nr. 558, 561, 562) formos, retušuotais kraštais langų stiklais. Jie skaidrūs, žalsvos spalvos.

Rasta ir skaidraus stiklo taurių (Nr. 568, 570-573), keturkampio (?) butelio (Nr. 569) šukių.

Molingas raudonų plytų griuvenų sluoksnis, H_{abs} 175,55 – 175,30 m

KOKLIAI

Nr. 574-592

RAKTAI

Nr. 593-595

Šiame sluoksnyje nėra buitinės keramikos radinių, kaulo dirbinių ar tiesiog gyvulių kaulų (kaip maisto atliekų). Panašu į tai, jog sluoksnio susiformavimas vyko dėl kažkokio remonto ar statybų darbų. Pagal aptiktus radinius sluoksnį būtų galima datuoti XVI a. viduriu - XVI a. II puse. Tiksliau datuojančios medžiagos (monetų) kol kas nerasta ir su konkrečiais, žinomais įvykiais susieti šio sluoksnio susidarymo nepakanka duomenų. Galima daryti tik prielaidą, kad tai remonto, daryto B. Radvilaitei gyvenant pilyje 1547-1548 m. liekanos.

Daugiausiai aptikta koklių fragmentų. Iš jų galima spręsti, kad tuo metu Dubingių rūmų krosnys nenusileido Vilniaus valdovų rūmų krosnims. Kokliai turi analogijų ir kituose miestuose. Aptikti kokliai dar vadinami renesansiniais ir datuojami XVI a. viduriu.

Tarp šių koklių rastas vienas koklio-karūnėlės fragmentas (Nr. 574). Jis puoštas skydininko, laikančio herbinį skydą ornamentu. Karūnėlė dengta polichromine glazūra.

Karniziniai kokliai (Nr. 575-579) dengti polichromine glazūra, vienas jų – neglazūruotas (Nr. 579). Nr. 578 beveik sveikas koklis, puoštas augaliniu motyvu, kuriame pavaizduoti keli vaisiai ar pumpurai (il. 77). Vienas karnizinio koklio fragmentas puoštas čerpių stogo ornamentu (Nr. 575).

Iš aptiktų plokštinių koklių galima išskirti kelis radinius. Kokliai yra gilaus ornamento, kitaip dar vadinami rozetėmis. Jie puošti gėlės žiedo (rozetės) (Nr. 582, 585) ornamentu. Tarp plokštinių koklių aptiktas ir herbinių koklio su raitelio motyvu skyde (Vyčiu) fragmentas (Nr. 586). Aptiktas vienas stačiakampio koklio kampas, kuriame buvo pavaizduota moteris vienoje rankoje laikanti kūdikį, kitoje vaisių (Nr. 581, il. 78)). Dažnai šis siužetas vadinamas Madona su kūdikiu ir, manoma, kad tai yra Niunbergo grafiko S. Behamo graviūros „švč. M. Marija su kriaušė“ raižytos apie 1520 m. siužeto pakartojimas.²⁷

Kv. B 5, vienoje vietoje, surasti trys raktai (il. 79-81). Manoma, kad tai buvęs bendras raktų ryšulys, greičiausiai surištas organinės kilmės virve. Raktai vienodos konstrukcijos, tik skirtingomis galvutėmis. Vieno rakto galvutė apskritimo formos, kitų – trijų kiek suplotų apskritimų formos. Raktai pagaminti iš paketinės geležies (Fe-Cu-Fe). Tokia tiek raktų, tiek ir spynų gamybos technologija pastebėta ir aptarta A. Skučienės ir D. Steponavičienės straipsnyje.²⁸ Manoma, kad tokie raktai rakino įleidžiamas spynas. Dažniausiai šių raktų tipai datuojami XVI a. ir priskiriami renesanso epochai.

Degėsių sluoksnis H_{abs} 175,45- 174,80 m

KAULAS	Nr. 596-597
BUITINĖ KERAMIKA	Nr. 598-718
METALAS	Nr. 719-724, 735
MONETA	Nr. 739

Gausiausia šio sluoksnio radinių grupė – buitinė keramika (il. 84-90). Iš radinių išsiskyrė kelios gludintos keramikos šukės (Nr. 598-602). Pagal Nr. 598 galima spręsti, kad tai gan didelio indo liekanos. Aptikta indo aša buvo 5,2x4,6x1,5 dydžio. Kitos šukės (Nr. 603-718) visos neglazūruotos. Tai daugiausiai puodų liekanos. Iš aptiktos medžiagos nustatyta, kad vidutiniškai puodų angų skersmenys – 14-31 cm, dugnų skersmenys – 12-25 cm (dažniausiai pasitaikė 17-20 cm), sienelių storis – 0,4-1,2 cm. Puodai puošti įkartėlėmis (Nr. 603-617, 619, 678-693, 697, 699), išpaudėliais (Nr. 618, 620-621, 631, 694, 700-702),

²⁷ A. Kuncevičius, S. Zakrauskas. Loviniai kokliai // Kultūros barai 1991 Nr. 11, p. 75

²⁸ A. Skučienė, D. Steponavičienė. Spynos ir raktai // Vilniaus žemutinės pilies rūmai, T. 4, 1999 m., p. 107-115,

bangelėmis (Nr. 622-629, 703-715), šampukais (Nr. 695-696), taškučiais (Nr. 698). Visi puodai žiesti.

Buvo aptikti du kauliniai dirbiniai: apkalas ir šachmatų figūrėlė. Apkalas (Nr. 596, il. 82) 3x1,7x0,2 cm dydžio. Šachmatų figūrėlės išliko tik viršutinė dalis, kojelė nulūžusi (Nr. 597, il. 83) Figūrėlė tekinta, puošta įrėžtais grioveliais. Išlikęs aukštis 3,6 cm, skersmuo 1,7 cm.

Degėsiuose aptikti 7 geležiniai dirbiniai. Tai buityje naudoti daiktai: kilpvinė (Nr. 721), vinies kojelė (Nr. 722), adata (735) ir žiedo formos dirbinys (Nr. 724). Radus ši dirbinių manyta, kad tai apdegęs ir pasidengęs korozijos produktais auskaro lankelis. Atlikus dirbinio rentgenogramą ir pirminius restauravimo darbus nustatyta, kad lankelis pagamintas iš vario lydinio. Per mikroskopą gaminio viduje matyti susuktą labai plonų vario vielos gyslelių. Be šių dirbinių aptiktas įveriamasis strėlės antgalis (Nr. 720). Jis 8,6 cm ilgio, plunksna vienoje pusėje plokščia, kitoje kiek išgaubta, 5,7x1,5x0,2 cm dydžio. Šio sluoksnio žemėse metalo detektoriumi rasta dLK Kazimiero moneta (III tipo).

Pagal radinius manoma, kad degėsių sluoksnis susiformavo XV a. Rasta moneta leidžia sluoksnį datuoti XV a. II puse.

Rūmų vidus

Smulkesnių griuvenų sluoksnis, H_{abs} 176,50 – 174,70 m

TINKAS	Nr. 521-524
BUITINĖ KERAMIKA	Nr. 725
KOKLIAI	Nr. 726-728
METALINIAI DIRBINIAI	Nr. 729-734
ARCHITEKTŪRINIS STIKLAS	Nr. 736-737
STIKLAS	Nr. 738

Pastato viduje tarp griuvenų aptikta keramikos, koklių ir geležies dirbiniai analogiški rusvų žemių su plytų griuvenom sluoksnio radiniams. Aptikti tinko fragmentai dažyti pilkais (Nr. 521) ar baltais ir pilkais dažais (Nr. 522-524). Tarp stiklo radinių pasitaikė vienas apskritimo formos gelsvos spalvos, skaidrus langų stiklo fragmentas. Pagal šį radinį galima spręsti, jog rūmų langai buvo stiklinti ne tik plokščiais, rombo formos žalsvais stiklais, bet ir apskritimo formos stikliais. Rasti ir keli skaidraus stiklo taurės (Nr. 738) fragmentai.

IŠVADOS

Bažnyčios teritorija paruošta būsimiems tyrimams: atidengtas bažnyčios pamatų perimetras, nuo griuvenų išvalytas buvęs apsidės rūsysis, sutvarkyta teritorija.

Rūmų teritorijoje tirtas 54 m² plotas. Surastas mūrinio pastato rytinis kampas. Pastate aptiktas rūsysis A ir virš jo buvusios patalpos Nr. 1 liekanos. Nustatyta, kad rūsysis A turėjo cilindrinį skliautą. Rūsio A plotis - 5 m. Patalpos Nr. 1 ŠR dalyje, kv. E-F 4-5 H_{abs} 176,60 m aukštyje aptiktos grindų liekanos. Jos sudėtos iš ~21x17,8x5,4 dydžio grindų plytelių.

Pastatas iš rytų pusės turėjo 3,20x2,60 m dydžio kontraforso. Antžeminė dalis, prasidėjusi H_{abs} 175,70 m aukštyje buvo beveik 2,60x2,60 m dydžio kvadrato formos. Kontraforso antžeminė dalies mūryta išskirtinai pusplytėmis.

Nustatyti mažiausiai du mūro etapai. Stratigrafinė kultūrinio sluoksnio analizė leidžia vėlyvesnį etapą datuoti XVI a. viduriu – XVI a. II puse, o ankstyvesnį – XV a.

Vėlyvesnio etapo sienos mūrytos daugiausiai gotikai būdingu plytų rišimu, 29,1x13,5x7,8 cm dydžio plytomis, tačiau griežta plytų eilių tvarka neišlaikyta. Mūro viduje ir išorėje naudoti ir dideli akmenys. Mūro skiedinys balkšvas, smulkiagrūdis ir kietas.

Ankstyvesnio etapo mūro rasta pastato PR sienoje ir kontraforso pamatinėje dalyje. Mūrai naudoti vidutinio dydžio akmenys, tarp kurių tarpai užpildyti rusvu rupiu skiediniu, smulkesniais akmenimis ir plytgaliais.






Surasti 739 radiniai. Pagal stratigrafiją kultūrinį sluoksnį galima suskirstyti į tris horizontus: XVII a. vid. - XVII a. II pusės, XVI a. vidurio – XVI a. II pusės ir XV a. II pusės sluoksnius.








RADINIŲ SĄRAŠAS

Buitinė keramika

Radimo vieta: Dubingiai, 2005 m. Radvilų Rūmai. Rusvų žemių su plytų griuvenom sluoksnis. Habs. 176,70 – 175,50 m.

Nr.	Indas	Fragmentas	Molio masė	Glazūra	Požymiai	Angos Ø	Dugno Ø	Iliustracija
1	Puodas	Dalis (pakraštėlis su peteliais ir ašele)	Rusva, pilka	Žalsva. Glazūruotas puodo vidus	Ornamentuota bangelėmis. Prie ašelės ir ašelė - taškeliais. Pakraštėlis ornamentuotas nežymiomis horizontaliomis linijomis, 5 brūkšneliais, kurie tarsi nubraukti. Kaklelio aukštis 3 cm. Ašelė 6,5x1,5x1 cm. Sienelės storis 0,5 cm – 0,7 cm	16	-	
2	Puodas	Pakraštėliai (2 vnt.)	Rusva, pilka	Žalsva, gelsva	Ornamentas – tinklelis, grioveliai. Kaklelio aukštis 2 cm, sienelės storis 0,4 cm	13	-	
3	Indas	Pakraštėlis	Rusva	Gelsvai ruda. Glazūruotas vidus	Sienelės storis 0,7 cm	22	-	
4	Indas	Pakraštėlis	Rusva, pilka	Gelsvai ruda. Glazūruotas vidus	Sienelės storis 1 cm	-	-	
5	Indas	Pakraštėlis	Balta	Žalsva. Glazūruotos abi pusės	Sienelės storis 0,4 cm. Kaklelio aukštis 1,5 cm	15	-	


Nr.	Indas	Fragmentas	Molio masė	Glazūra	Požymiai	Angos Ø	Dugno Ø	Iliustracija
6	Indas	Pakraštėlis	Balta (akmens masė)	Balta ir mėlyna Glazūruotos abi pusės	Ornamentas – geometrinis. Sienelės storis 0,7 cm	-	-	
7	Lėkštė	Dalis (pakraštėlis)	Rusva	Ruda, gelsva, su baltu ornamentu. Glazūruotas vidus	Ornamentas – geometrinis. Sienelės storis 0,5 cm	31		
8	Lėkštė	Sveika (restauruota)	Rusva	Ruda su gelsvu ir žalsvu ornamentu. Glazūruotas vidus	Lėkštės dugne elnias, aplink jį augalinis-geometrinis ornamentas. Pakraštėlis dekoruotas paukščių ir augalinių motyvais. Sienelės storis 0,7 m. Aukštis 5,5 cm	25	10	
9	Keptuvė	Kojelė	Rusva	Žalia. Glazūruotas vidus	Sienelės storis 0,5 cm. Kojelės aukštis 5,2 cm	-	-	
10	Indas	Ašelė	Balta	Žalsva?	Ašelė 1,5x1 cm. Per vidurį - griovelis	-	-	





Nr.	Indas	Fragmentas	Molio masė	Glazūra	Požymiai	Angos Ø	Dugno Ø	Ilustracija
11	Puodas	Dugnelis (2 vnt.)	Rusva	Žalsva. Glazūruotas vidus. Išorė dengta angobu	Sienelės storis 0,5 cm, dugnelio storis 0,4 cm	-	8	
12	Indas	Dugnelis	Pilka	Žalsva, gelsva. Glazūruotas vidus	Sienelės storis 0,8 cm, dugnelio storis 1 cm	-	13	
13	Indas	Šukė	Rusva, pilka	Žalia. Glazūruotas vidus	Ornamentas - grioveliai. Sienelės storis 0,7 cm	-	-	
14	Indas	Šukės (3 vnt.)	Pilka, rusva	Žalsva. Glazūruotas vidus	Sienelės storis 0,6 – 0,7 cm	-	-	
15	Indas	Šukės (2 vnt.)	Rusva	Žalsva. Glazūruotas vidus	Sienelės storis 0,4 – 0,6 cm	-	-	
16	Indas	Šukė	Pilka	Žalsva. Glazūruotos abi pusės	Ornamentas - grioveliai. Sienelės storis 0,4 cm	-	-	

Nr.	Indas	Fragmentas	Molio masė	Glazūra	Požymiai	Angos Ø	Dugno Ø	Iliustracija
17	Indas	Šukės (2 vnt..) (skirtingi)	Rusva	Žalsva, gelsva. Viena šukė glazūruota tik išorėje, kita - iš abiejų pusių	Vienos šukės ornamentas – bangelės, grioveliai. Sienelių storis 0,7 cm	-	-	
18	Indas	Šukė	Pilka	Žalsva, gelsva. Glazūruotas vidus	Ornamentas – grioveliai. Sienelės storis 0,6 cm	-	-	
19	Indas	Šukė	Pilka, Rusva	Gelsvai ruda. Glazūruotas vidus	Sienelės storis 0,4 cm	-	-	
20	Indas	Šukė	Rusva	Žalsvai ruda. Glazūruota išorinė pusė	Sienelės storis 0,6–0,8 cm	-	-	
21	Indas	Šukė	Balta	Žalia. Glazūruota viena pusė	Sienelės storis 0,5–0,8 cm	-	-	
22	Indas	Šukė	Rusva	Žalsva. Glazūruotas vidus	Sienelės storis 0,4 cm	-	-	






Nr.	Indas	Fragmentas	Molio masė	Glazūra	Požymiai	Angos Ø	Dugno Ø	Iliustracija
23	Indas	Šukė	Rusva	Žalsva. Glazūruota viena pusė	Sieneles storis 0,5 cm	-	-	 0 1 2 3 cm
24	Indas	Šukė	Balta	Gelsvai ruda. Glazūruotos abi pusės	Sieneles storis 0,4 cm	-	-	 0 1 2 3 cm
25	Indas	Šukė	Rusva	Žalsva. Glazūruotas vidus.	Sieneles storis 0,2 cm	-	-	 0 1 2 3 cm
26	Indas	Šukė	Rusva	Žalsva. Glazūruotas vidus	Sieneles storis 0,7 cm	-	-	 0 1 2 3 cm
27	Indas	Šukė	Balta	Ruda, gelsva. Glazūruotos abi pusės	Ornamentas - grioveliai. Sieneles storis 0,2 cm	-	-	 0 1 2 3 cm 0 1 2 3 cm
28	Indas	Šukė	Balta	Žalsva ir ruda. Glazūruotos abi pusės	Sieneles storis 0,5 cm	-	-	 0 1 2 3 cm
29	Indas	Šukė	Balta	Žalia. Glazūruotas vidus	Sieneles storis 0,6 cm	-	-	 0 1 2 3 cm






Nr.	Indas	Fragmentas	Molio masė	Glazūra	Požymiai	Angos Ø	Dugno Ø	Iliustracija
30	Indas	Šukė	Rusva	Gelsva? Glazūruotas vidus.	Sieneles storis 0,4 cm	-	-	
31	Indas	Šukės vnt.). (2	Rusva	Gelsva. Glazūruotas vidus.	Sieneles storis 0,5 cm	-	-	
32	Puodas	Dalis (pakraštėlis, šukės (10 vnt.)	Pilka	-	Kaklelio aukštis 0,9 cm. Sieneles storis 0,7 – 1 cm	26	-	
33	Puodas	Pakraštėlis	Pilka, rusva	-	Ornamentas – bangelė. Pakraštėlis atlenktas. Kaklelio aukštis 2 cm, sieneles storis 0,5–1 cm	28	-	
34	Puodas	Pakraštėlis	Pilka, rusva	-	Ornamentas – bangelė ir griovelis. Kaklelio aukštis 2 cm. Sieneles storis 0,8 - 1 cm	21	-	
35	Indas	Pakraštėlis	Pilka, rusva	-	Kaklelio aukštis 1,5 cm, Sieneles storis 0,9 cm	-	-	







Nr.	Indas	Fragmentas	Molio masė	Glazūra	Požymiai	Angos Ø	Dugno Ø	Iliustracija
36	Indas	Pakraštėlis	Pilka	-	Sienelės storis 0,6 cm	-	-	
37	Indas	Pakraštėlis	Pilka	-	Sienelės storis 0,5 cm	-	-	
38	Indas	Pakraštėlis	Pilka, rusva	-	Sienelės storis 0,8 cm	-	-	
39	Indas	Pakraštėlis	Pilka	-	Sienelės storis 0,7 cm	-	-	
40	Puodas	Pakraštėlis	Pilka, rusva	-	Ornamentas – bangelė. Kaklelio aukštis 1,5 cm. Sienelės storis 1 cm	19	-	
41	Puodas	Pakraštėlis	Pilka	-	Ornamentas – bangelė. Kaklelis atlenktas, Kaklelio aukštis 1,5 cm. Sienelės storis 1 cm	-	-	






Nr.	Indas	Fragmentas	Molio masė	Glazūra	Požymiai	Angos Ø	Dugno Ø	Iliustracija
42	Puodas	Pakraštėlis ir šukės (5 vnt.)	Pilka, rusva (su grūsto granito priemaišom)	-	Ornamentas – bangelė. Kaklelio aukštis 2 cm. Sieneles storis 0,9 cm	20	-	
43	Puodas	Pakraštėlis (susiklijavo su Nr. 46, 54, 64)	Pilka	-	Kaklelio aukštis 1,5 cm. Sieneles storis 0,5 – 0,7 cm. Susiklijavo su Nr. 64	16	-	Žr. Nr. 46
44	Puodas	Pakraštėlis ir šukė	Pilka, ruda	-	Ornamentas – bangelė. Kaklelio aukštis 2 cm. Sieneles storis 0,8 cm	16	-	
45	Puodas	Pakraštėlis	Pilka, rusva	-	Sieneles storis 0,7 cm	-	-	
46	Puodas	Pakraštėlis (susiklijavo su Nr. 43, 54, 64)	Rusva	-	Kaklelio aukštis 2 cm. Sieneles storis 0,6 cm. Susiklijavo su Nr. 64 ir 54	-	-	
47	Puodas	Pakraštėlis	Pilka, ruda	-	Ornamentas – bangelė. Pakraštėlis atlenktas, jo aukštis 1,5 cm. Sieneles storis 0,7 cm	23	-	






Nr.	Indas	Fragmentas	Molio masė	Glazūra	Požymiai	Angos Ø	Dugno Ø	Iliustracija
48	Indas	Pakraštėlis	Pilka	-	Ornamentas – neįžymios pavienės horizontalios linijos. Kaklelio aukštis 1 cm. Sieneles storis 0,8 cm	-	-	 0 1 2 3 cm
49	Puodas	Pakraštėlis	Pilka, rusva	-	Ornamentas – įkartėlės. Kaklelio aukštis 2 cm. Sieneles storis 0,8 cm	-	-	 0 1 2 3 4 5 cm
50	Puodas	Pakraštėlis	Pilka	-	Išorinė puodo pusė aprūkusi. Kaklelio aukštis 0,5 cm. Sieneles storis 0,6 cm	-	-	 0 1 2 3 cm
51	Puodas	Pakraštėlis	Pilka, ruda	-	Kaklelio aukštis 1,5 cm. Sieneles storis 0,8 cm	-	-	 0 1 2 3 4 5 cm
52	Puodas	Pakraštėlis	Pilka, ruda	-	Ornamentuotas – bangelė. Kaklelio aukštis 1,1 cm. Sieneles storis 0,9 cm	18	-	 0 1 2 3 4 5 cm
53	Puodas	Pakraštėlis	Pilka	-	Kaklelio aukštis 1,5 cm. Sieneles storis 0,5 cm	-	-	 0 1 2 3 cm




Nr.	Indas	Fragmentas	Molio masė	Glazūra	Požymiai	Angos Ø	Dugno Ø	Iliustracija
54	Puodas	Pakraštėlis (susiklijavo su Nr. 43, 46, 64)	Ruda	-	Kaklelio aukštis 1,5 cm. Sienelės storis 0,7 cm. Susiklijavo su Nr. 46	-	-	Žr. Nr. 46
55	Puodas	Pakraštėlis	Pilka	-	Ornamentas - susipynusios bangelės. Kaklelio aukštis 1,5 cm. Sienelės storis 0,6 cm.	17	-	
56	Dangtelis?	Pakraštėlis	Pilka, ruda	-	Sienelės storis 0,9 cm	-	-	
57	Indas	Pakraštėlis	Rusva	-	Sienelės storis 0,5 cm	-	-	
58	Indas	Pakraštėlis	Pilka	-	Kaklelio aukštis 1,5 cm. Sienelės storis 0,7 cm	-	-	
59	Indas	Pakraštėlis	Pilka	-	Kaklelio aukštis 1,3 cm. Sienelės storis 0,6 cm	-	-	



Nr.	Indas	Fragmentas	Molio masė	Glazūra	Požymiai	Angos Ø	Dugno Ø	Iliustracija
60	Indas	Pakraštėlis	Rusva	-	Kaklelio aukštis 1,5 cm. Sienelės storis 0,6 cm	-	-	
61	Indas	Pakraštėlis	Pilka, rusva	-	Kaklelio aukštis 1 cm. Sienelės storis 0,9 cm	-	-	
62	Indas	Pakraštėlis	Pilka, rusva	-	Sienelės storis 0,7 cm	-	-	
63	Indas	Pakraštėlis	Pilka	-	Sienelės storis 0,8 cm	-	-	
64	Indas	Pakraštėlis (susiklijavo su Nr. 43, 46, 54)	Ruda	-	Kaklelio aukštis 1,8 cm. Sienelės storis 0,6 cm. Susiklijavo su nr. 43 ir 46.	-	-	Žr. Nr. 46
65	Indas	Pakraštėlis	Pilka	-	Kaklelio aukštis 1,7 cm. Sienelės storis 0,6 cm	-	-	






Nr.	Indas	Fragmentas	Molio masė	Glazūra	Požymiai	Angos Ø	Dugno Ø	Illustracija
66	Indas	Pakraštėlis	Pilka	-	Kaklelio aukštis 1 cm. Sieneles storis 0,6 cm	-	-	
67	Indas	Pakraštėlis	Pilka	-	Kaklelio aukštis 1 cm. Sieneles storis 0,8 cm	-	-	
68	Indas	Ašėlė	Rusva	-	Ašėlė 2,6x0,7 cm	-	-	
69	Indas	Ašėlė	Rusva	-	Ašėlės plotis 2,4 cm, su išpaustu grioveliu per vidurį, kuris dengtas ruda? glazūra	-	-	
70	Indas	Ašėlė	Ruda	-	-	-	-	
71	Dubuo? Vazonas?	Dalis	Rusva su stambiom priemaišom	-	Aukštis 14 cm. Kaklelio aukštis 2,5 cm. Sieneles storis 1 – 1,5 cm. Dugnelio storis 0,8 cm	34	30	





Nr.	Indas	Fragmentas	Molio masė	Glazūra	Požymiai	Angos Ø	Dugno Ø	Iliustracija
72	Indas	Dugnelis	Pilka su priemaišom	-	Sienelės storis 1 cm, dugnelio storis 0,8 cm	-	15	
73	Indas	Dugnelis	Rusva	-	Sienelėje yra puslankio formos išpjovimas. Sienelės storis 0,5 cm. Dugnelio storis 1 cm	-	-	
74	Puodas	Dugnelis	Pilka, rusva	-	Sienelės storis 0,9 cm, dugnelio storis 0,8–0,9 cm	-	17	
75	Puodas	Dugnelis (2 vnt.)	Pilka, rusva	-	Sienelės storis 0,8 cm, dugnelio storis 0,7–0,8 cm	-	13	
76	Puodas	Dugnelis	Rusva, pilka	-	Sienelės storis 0,7 cm, dugnelio storis 0,4–0,6 cm	-	8	

Nr.	Indas	Fragmentas	Molio masė	Glazūra	Požymiai	Angos Ø	Dugno Ø	Iliustracija
77	Puodas	Dugnelis	Pilka	-	Sienelės storis 1 cm. Dugnelio storis 0,5 cm	-	-	
78	Puodas	Dugnelis	Pilka, rusva	-	Sienelės storis 1 cm, dugnelio storis 0,5 – 0,7 cm	-	12	
79	Puodas	Dugnelis	Pilka, rusva	-	Sienelės storis 1,2 cm, dugnelio storis 1 cm	-	-	
80	Indas	Dugnelis (3 vnt.)	Pilka	-	Sienelės storis 0,5 cm, dugnelio storis 0,5 – 0,6 cm	-	15	
81	Indas	Dugnelis	Pilka	-	Sienelės storis 0,5 cm, dugnelio storis 0,5 cm	-	14	

Nr.	Indas	Fragmentas	Molio masé	Glazūra	Požymiai	Angos Ø	Dugno Ø	Iliustracija
82	Indas	Dugnelis	Rusva	-	-	-	-	
83	Indas	Dugnelis (2 vnt.)	Rusva	-	Sienelės storis 0,7 cm, dugnelio storis 0,5 cm	-	-	
84	Indas	Šukės (9 vnt.)	Ruda	-	Sienelės storis 0,7 – 0,9 cm	-	-	
85	Indas	Šukės (8 vnt.)	Pilka, rusva	-	Sienelės storis 0,7 – 1 cm	-	-	
86	Indas	Šukės (18 vnt.)	Pilka, rusva	-	Sienelės storis 0,6 – 1 cm	-	-	
87	Indas	Šukės (8 vnt.)	Ruda	-	Sienelės storis 0,7 cm	-	-	
88	Indas	Šukės (13 vnt.)	Pilka, ruda	-	Sienelės storis 0,6 cm	-	-	
89	Indas	Šukės (2 vnt.)	Rusva ir pilka	-	Sienelės storis 0,5 cm	-	-	
90	Indas	Šukės (2 vnt.)	Rusva	-	Puošta W raidės motyvu, vos žymiom įkartėlemis. Sienelės storis 0,5 – 0,7 cm	-	-	





Nr.	Indas	Fragmentas	Molio masė	Glazūra	Požymiai	Angos Ø	Dugno Ø	Iliustracija
91	Indas	Šukė	Pilka	-	Ornamentas – nežymūs grioveliai. Sienelės storis 0,5 cm. Gludinimo požymiai	-	-	
92	Indas	Šukės (3 vnt.)	Pilka, rusva	-	Sienelės storis 0,6 – 1 cm	-	-	
93	Indas	Šukės (16 vnt.)	Pilka	-	Sienelės storis 0,5 – 0,8 cm	-	-	
94	Indas	Šukės (10 vnt.)	Ruda	-	Sienelės storis 0,5 – 1 cm	-	-	
95	Indas	Šukės (20 vnt.)	Pilka, ruda	-	Sienelės storis 0,5 – 1 cm	-	-	
96	Indas	Šukės (9 vnt.)	Pilka, ruda	-	Sienelės storis 0,7 – 1,5 cm	-	-	
97	Indas	Šukės (5 vnt.)	Pilka, ruda	-	Sienelės storis 0,9 – 1 cm	-	-	
98	Indas	Šukė	Rusva	-	Sienelės storis 0,9 cm	-	-	
99	Indas	Šukės 7 (vnt.)	Pilka	-	Sienelės storis 0,5 – 0,8 cm	-	-	
100	Indas	Šukės (5 vnt.)	Pilka, rusva	-	Sienelės storis 0,8 – 1 cm	-	-	
101	Indas	Šukės (18 vnt.)	Pilka, ruda	-	Sienelės storis 0,7 – 1 cm	-	-	







Nr.	Indas	Fragmentas	Molio masė	Glazūra	Požymiai	Angos Ø	Dugno Ø	Iliustracija
102	Indas	Šukės (20 vnt.)	Ruda	-	Viena šukė ornamentuota grioveliais. Sieneles storis 0,8 cm	-	-	
103	Indas	Šukė	Pilka	-	Ornamentas – grioveliai. Sieneles storis 0,6 – 0,7 cm	-	-	
104	Indas	Šukė	Pilka, rusva	-	Ornamentas - vos žymūs grioveliai. Sieneles storis 0,5 cm	-	-	
105	Indas	Šukė	Rusva	-	Viduje žiedimo rievės. Sieneles storis 0,6 cm	-	-	
106	Indas	Šukė	Pilka	-	Ornamentas - geometrinis. Sieneles storis 0,4 cm	-	-	
107	Indas	Šukė	Pilka, rusva	-	Ornamentas – bangelė. Sieneles storis 0,5 cm	-	-	







Nr.	Indas	Fragmentas	Molio masē	Glazūra	Požymiai	Angos Ø	Dugno Ø	Iliustracija
108	Indas	Šukē	Rusva	-	Su stambiomis žiedimo rievėmis viduje. Sienelės storis 0,9 cm	-	-	
109	Indas	Šukē	Pilka	-	Ornamentas – grioveliai. Sienelės storis 0,5 cm	-	-	
110	Indas	Šukē	Rusva	-	Su žiedimo rievėmis viduje. Sienelės storis 1 cm	-	-	
111	Indas	Šukės (7 vnt.)	Rusva	-	Sienelės storis 0,7 cm	-	-	
112	Indas	Šukē	Rusva	-	Išorėje su žiedimo rievėmis. Sienelės storis 0,5 cm	-	-	





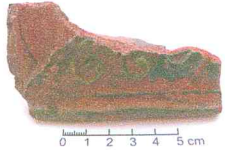

Kokliai

Radimo vieta: Dubingiai, 2005 m. Radvilų Rūmai. Rusvų žemių su plytų griuvenom sluoksnis. Habs. 176,70 – 175,50 m.




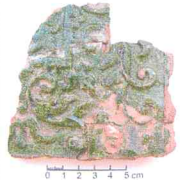

Nr.	Tipas	Fragmentas	Rėmelis	Glazūra	Ornamentas	Matmenys	Iliustracija
113	Karūnėlė	Dalis	-	Žalia	Augalinis motyvas	Plokštės storis 1-1,2 cm	
114	Karūnėlė	Dalys (2 vnt.)	-	Žalia	Geometrinis	Aukštis 8,4 cm. Plokštės storis 1-1,2 cm	
115	Karnizinis	Dalis	1x0,2 cm	Žalia	Koklio viršutinė dalis: dvi heraldinės figūros – žirgeliai; iš šonų, tarp jų – augalas. Volelis: geometrinis ornamentas (plačios įstrižos juostos)	Ilgis 20 cm. Plokštės storis 0,5–1 cm. Kaklelio aukštis – 5,5 cm	
116	Karnizinis	Dalis	0,7x0,5 cm	Žalia	Koklio viršutinė dalis: dvi heraldinės figūros – žirgeliai; iš šonų, tarp jų - augalas. Volelis: geometrinis ornamentas (plačios įstrižos juostos)	Aukštis 12,5 cm. Plokštės storis 0,5–1 cm. Kaklelio aukštis – 9,7 cm	







Nr.	Tipas	Fragmentas	Rėmelis	Glazūra	Ornamentas	Matmenys	Iliustracija
117	Karnizinis (nupjautas)	Apatinis kampas	0,7x0,5 cm	Žalia	Volelis: geometrinis ornamentas (plačios įstrižos juostos)	Plokštės plotis 8,75 cm, storis 0,6–1 cm Kaklelio aukštis – 9 cm	
118	Karnizinis	Apatinis dešinysis kampas	-	Žalia	-	Plokštės storis 1,3– 0,8 cm	
119	Karnizinis	Kampas, fragmentai (4 vnt.)	-	Žalia	Geometrinis? motyvas	Plokštės storis 0,7–1 cm	
120	Karnizinis	Viršutinis kampas	1,2x0,3 cm	Žalia	Čerpių imitacija (smulkios)	Plokštės storis 0,6 cm	
121	Karnizinis	Apatinis kairysis kampas	-	Žalia	Volelis: geometrinis ornamentas (plačios įstrižos juostos)	Plokštės storis 0,4– 0,5 cm	
122	Karnizinis	Fragmentas	-	Žalia	Volelis: geometrinis ornamentas (įstrižos linijos)	Plokštės storis 0,5–1 cm	

Nr.	Tipas	Fragmentas	Rėmelis	Glazūra	Ornamentas	Matmenys	Ilustracija
123	Karnizinis	Fragmentai (2 vnt.)	-	Žalia	Volelis: geometrinis ornamentas (įstrižos linijos)	Plokštės storis 0,8 cm	
124	Karnizinis	Fragmentas	-	Žalia	-	-	
125	Karnizinis	Fragmentas	-	Žalia	-	-	
126	Karnizinis	Dalis	1x0,1 cm	-	Volelis: geometrinis ornamentas (įstrižos linijos)	Ilgis 19,5 cm, Plokštės storis 0,6–0,8 cm	
127	Karnizinis	Volelio fragmentas (susiklijavo su Nr. 128)	-	Aptaškyta žalia glazūra	Volelis: geometrinis ornamentas (plačios įstrižos juostos)	Plokštės storis 1 cm	
128	Karnizinis	Volelio fragmentas (susiklijavo su Nr. 127)	-	Aptaškyta žalia glazūra	Volelis: geometrinis ornamentas (plačios įstrižos juostos)	Plokštės storis 0,8–1 cm	Žr. Nr. 127
129	Karnizinis	Kampas, fragmentas (2 vnt.)	0,8x0,3 cm	-	Volelis: geometrinis ornamentas	Plokštės storis 0,8–1 cm	

Nr.	Tipas	Fragmentas	Rēmelis	Glazūra	Ornamentas	Matmenys	Ilustrācija
130	Plokštinis	Dalis (2 kampai)	Profiliuotas, 1x0,3 cm	Žālia	Augalinis motyvas	Plokštēs plotis 18 cm, storis 1 cm	
131	Plokštinis	Kampas	Profiliuotas, 0,8-1x0,4 cm	Žālia	Augalinis motyvas	Plokštēs storis 0,7 cm	
132	Plokštinis	Kampas	Profiliuotas. 0,3x0,5 cm	Žālia	Augalinis motyvas	Plokštēs storis 0,7 cm	
133	Plokštinis	Kampas	Profiliuotas, 0,9x0,3 cm	Žālia	Augalinis motyvas	Plokštēs storis 0,7 cm	
134	Plokštinis	Kampas	0,5x0,3 cm	Žālia	Augalinis motyvas	Plokštēs storis 0,7 cm	
135	Plokštinis	Kampas	Profiliuotas, 1x0,3 cm	Žālia	Augalinis motyvas	Plokštēs storis 1 cm	

Nr.	Tipas	Fragmentas	Rēmelis	Glazūra	Ornamentas	Matmenys	Iliustracija
136	Plokštinis	Kampas	Profiliuotas, 1x0,5 cm	Žalia	Augalinis motyvas	Plokštės storis 0,8 cm	
137	Plokštinis	Fragmentas	Profiliuotas, 1x0,4 cm	Žalia	Augalinis motyvas	Plokštės storis 0,7 cm	
138	Plokštinis	Fragmentas	Profiliuotas, 0,8x0,4 cm	Žalia	Augalinis motyvas	Plokštės storis 1 cm	
139	Plokštinis	Fragmentas	Profiliuotas, plotis 1 cm	Žalia	Augalinis motyvas	Plokštės storis 0,7 cm	
140	Plokštinis	Fragmentas	Profiliuotas, 0,8x 0,4 cm	Žalia	Augalinis motyvas	Plokštės storis 0,7 cm	
141	Plokštinis	Kampas	Profiliuotas, 1,2x0,4 cm	Žalia	Augalinis motyvas	Plokštės storis 0,5 cm	

Nr.	Tipas	Fragmentas	Rēmelis	Glazūra	Ornamentas	Matmenys	Iliustracija
142	Plokštinis	fragmentai (3 vnt.)	1,2x0,5 cm	Žalia	Augalinis motyvas	Plokštės storis 0,6 cm	
143	Plokštinis	Fragmentas	Aukštis 0,2 cm	Žalia	Augalinis motyvas	Plokštės storis 0,6 cm	
144	Plokštinis	Fragmentas	Profiliuotas, 1x0,3 cm	Žalia	Augalinis motyvas	Plokštės storis 0,5 cm	
145	Plokštinis	dalis	-	Žalia	Augalinis motyvas	Plokštės storis 0,8 cm	
146	Plokštinis	fragmentai (7 vnt.)	-	Žalia	Augalinis motyvas	Plokštės storis 0,6 cm	
147	Plokštinis	Dalis	Profiliuotas. 1,2-1,5x0,4 cm	Žalia	Augalinis motyvas	Plotis 19 cm. Plokštės storis 0,6-0,7 cm	

Nr.	Tipas	Fragmentas	Rémelis	Glazūra	Ornamentas	Matmenys	Iliustracija
148	Plokštinis	Kampas	Profiliuotas. 1,5x0,4 cm	Žalia	Augalinis motyvas	Plokštės storis 0,5 cm	
149	Plokštinis	Kampas	Profiliuotas. 1x0,4 cm	Žalia	Augalinis motyvas	Plokštės storis 0,5 cm. Kaklelio aukštis 6 cm	
150	Plokštinis	Kampas	Profiliuotas. 1,4x0,4 cm	Žalia	Augalinis motyvas	Plokštės storis 0,5 cm	
151	Plokštinis	Kampas	Profiliuotas. 1,4x0,6 cm	Žalia	Augalinis motyvas	Plokštės storis 0,5 cm	
152	Plokštinis	Kampas	Profiliuotas. 1,5x0,5 cm	Žalia	Augalinis motyvas	Plokštės storis 0,7 cm	
153	Plokštinis	Kampas	Profiliuotas. 1,2x0,3 cm	Žalia	Augalinis motyvas	Plokštės storis 0,5 cm	

Nr.	Tipas	Fragmentas	Rėmelis	Glazūra	Ornamentas	Matmenys	Iliustracija
154	Plokštinis	Kampas	Profiliuotas. 1,2x0,5 cm	Žalia	Augalinis motyvas	Plokštės storis 0,6 cm	
155	Plokštinis	Kampas	Profiliuotas. 1,2x0,5 cm	Žalia	Augalinis motyvas	Plokštės storis 0,6 cm	
156	Plokštinis	Kampas	Profiliuotas. 1,1x1 cm	Žalia	Augalinis motyvas	Plokštės storis 0,4 cm	
157	Plokštinis	Kampas	Profiliuotas. 1,3x0,7 cm	Žalia	Augalinis motyvas	Plokštės storis 0,8 cm	
158	Plokštinis	Kampas	Profiliuotas. 1,4x0,5 cm	Žalia	Augaliniai motyvai	Plokštės storis 0,7 cm	
159	Plokštinis	Kampas	1,2x0,5 cm	Žalia	Augalinis motyvas	Plokštės storis 0,7 cm	

Nr.	Tipas	Fragmentas	Rémelis	Glazūra	Ornamentas	Matmenys	Iliustracija
160	Plokštinis	Kampas	Profiliuotas. 1,3x0,5 cm	Žalia	Augalinis motyvas	Plokštės storis 0,9 cm	
161	Plokštinis	Kampas	Profiliuotas. 1x1 cm	Žalia	Augalinis? motyvas	Plokštės storis 0,8 cm	
162	Plokštinis	Kampas	Profiliuotas. 1,4x0,7 cm	Žalia	Augalinis motyvas	Plokštės storis 0,8 cm	
163	Plokštinis	Kampas	Profiliuotas. 1,3x0,3 cm	Žalia	Augalinis motyvas	Plokštės storis 0,7 cm	
164	Plokštinis	Kampas	Profiliuotas. 1,4x0,5 cm	Žalia	Augalinis motyvas	Plokštės storis 0,4 cm	
165	Plokštinis	Fragmentai (2 vnt.)	Profiliuotas. 1,4x0,8 cm	Žalia	Augalinis motyvas	Plokštės storis 0,6 cm	